

Wijnetiketten bevat een heleboel nuttige informatie! Hieronder staan verschillende wijnetiketten afgebeeld met uitleg hoe je ze moet lezen. Op deze manier kan je in de winkel iets makkelijker een keuze maken in de wijn. Wel moet je iets afweten over de smaak van druiven en het gebied, etc. Dat vind je ergens anders op onze site

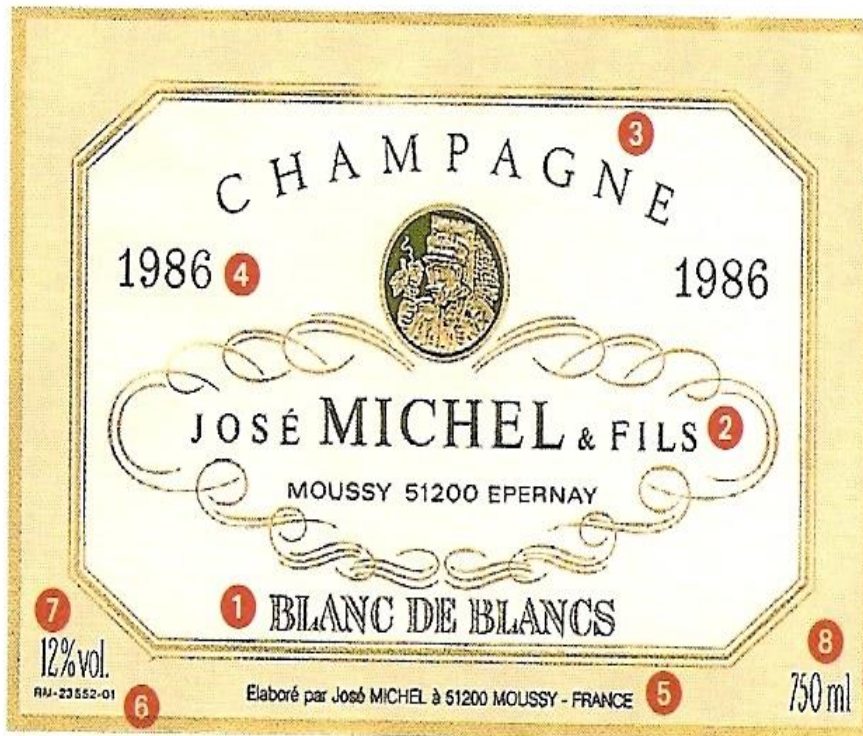
(of er wordt hard aan gewerkt.)



Hoe kan ik dit Duitse Wijn etiket te lezen:


1. Regio: In dit geval is het de Mosel-Saar-Ruwer
2. Producent: In dit geval, een van de beste producenten in de Mosel-Saar-Ruwer
3. Jaar: 2006 was een moeilijk jaar het weer in Mosel wat slecht, maar in de handen van een goede wijnmeester zijnde resultaten uitstekend
4. Wijngaard aanwijzing: In dit geval, de Graacher Domprobst de belangrijkste wijngaard in bezit van het Willi Schaefer landgoed.
5. Zoetheid niveau: Kabinett is het droogst op het niveau van zoetheid, dus verwacht droog, en niet zoet.
6. Druif: Riesling
7. Qmp aanwijzing waaruit blijkt dat dit een "kwaliteitswijn met een predikaat."
8. Alcohol: in dit geval, 8,5%,

Het lezen van een Champagne etiket



1. De naam van de wijn, het merk. Dit kan ook een fantasienaam zijn, maar ook het soort Champagne: Brut sans année, Mill'sie of iets dergelijks, (In ons voorbeeld dus Blanc de Blancs) maar ook de naam van het huis of de bottelaar.
2. De producent. In de meeste gevallen de naam van het handelsbedrijf of de bottelaar (Jose Michel & Fils).
3. De herkomst: De wijn mag uitsluitend afkomstig zijn van de wijnstokken uit de streek Champagne. Wordt daarbij een gemeente genoemd (alleen het geval bij een wijnboer, niet bij producent), dan mogen de wijnen alleen daar vandaan komen.
4. Jaargang: Staat er een jaargang op vermeld, dan mag de inhoud uitsluitend bestaan uit wijnen uit die jaargang. Toevoegingen van wijnen uit andere jaargangen, ook in kleine hoeveelheden is verboden.
5. Elaboré par: Naam van de producent. De betreffende wijn werd hier tot Champagne verwerkt, gedegorgeerd en gedoseerd.
6. Naam en adres van de eigenaar/producent en twee hoofdletters. Het is verplicht deze te noemen. De twee letters geven aan of de producent een handelaar of een wijnboer is: -NM betekend, négociant-manipulant. Dat betekent een van de 265 handelshuizen in de Champagne die wijn kopen, vermengen, persen en verwerken tot kant en klare Champagne. -CM betekent, cooperative-multipulant. Deze Champagne bevat uitsluitend wijn van de wijnboeren die zijn aangesloten bij deze coöperatie. -RM betekent: récoltant-multipulant en verwijst naar zelf producerende en verkopende wijnboeren.
7. Opgave van het alcoholpercentage. Sinds 1988 verplicht.
8. Opgave hoeveelheid. Vanaf 1979 verplicht.

Het lezen van een wijnetiket uit Italië



1. Type wijn
2. wijn appellation
3. extra denominatie
4. oogstjaar
5. naam van de wijn
6. kleur van de wijn
7. hoeveelheid in milliliter
8. alcoholgehalte door volume
9. natie van oorsprong (in ons geval, uiteraard Italië)
10. bottelarij bedrijf gegevens
11. importeur (deze informatie ontbreekt wijnen gekocht in Italië).

Deze onderstaande labels richten zich op de druif gebruikt bij het maken van de wijn. Voornamelijk te vinden op nieuwe wereld wijn flessen.

Geniet van het leven

Frankrijk



1. Logo/zegel van de wijn Huis
2. Label naam / naam van de wijn huis
3. hoeveelheid
4. alcoholische Percentage
5. Franse verzamelnaam voor mousserende wijn
6. Ruby - verwijst naar de kleur



1. Logo/zegel van de wijn Huis
2. naam van de Label van de wijn huis
3. Dry, verwijst naar de smaak
4. regio waar de wijn afkomstig
5. adres van de producent
6. alcoholische Percentage
7. Quantity. 150 cl = 1500 ml



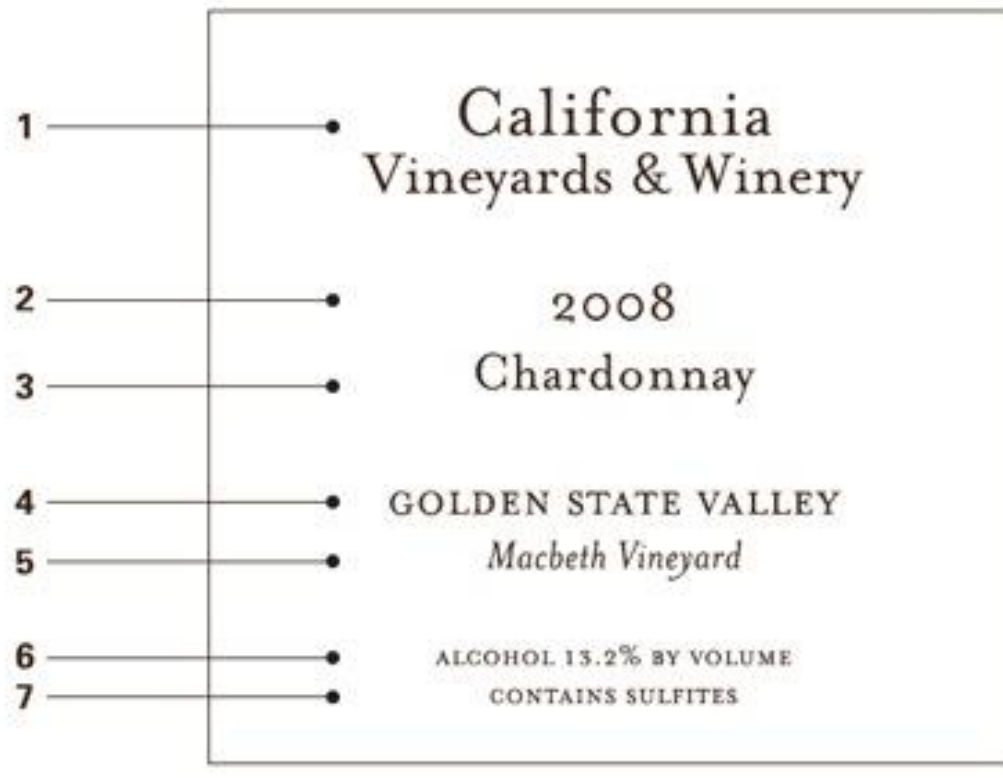
1. Logo/zegel van de wijn Huis
2. Label bestaande naam van de wijn huis
3. kleur (Rose = roze)
4. stijl van wijn
5. hoeveelheid
6. alcoholische Percentage
7. generieke Franse term voor mousserende wijn





- 1.) De naam: De naam van de producent of fantasienaam . Bijvoorbeeld: merk X.
- 2.) Wijn Type: Waar het een enkele druivensoort heet, de wijn van ten minste 75% van de druif met die naam moet zijn aangebracht. Bijvoorbeeld: Chardonnay.
- 3.) Vintage datum: Een wijn met een vintage datum moet worden gemaakt van 95% van de druiven die zijn geoogst tijdens dat jaar. Bijvoorbeeld: 1996.
- 4.) Estate flessen: Dit geeft aan dat alle gebruikte druiven zijn geteeld op het land of worden gecontroleerd door de aangewezen winery. De producent moet zich ook in het gebied aangewezen appellation bevinden.
- 5.) Benaming van oorsprong: 75% van de in de wijn gebruikte druiven zijn geteeld in de benoemde regio. Bijvoorbeeld: in Monterey County. Als het etiket een bepaalde wijngaard vermeld, moet de wijn 95% van de druiven uit dat gebied bevatten. Bijvoorbeeld: pinakels wijngaard.
- 6.) Verplicht Info: "Geproduceerd en gebotteld door" - betekent dat ten minste 75% van de wijn was gefermenteerd door het wijngoed. "Gemaakt en gebotteld door" - betekent dat de producent niet minder dan 10% van de wijn hebben gemaakt door gisting van de wijn. "Bereid en gebotteld door", "Blended en gebotteld door", "Cellared en gebotteld door" - betekenen allemaal dat de meeste van de wijn werd geproduceerd door een andere producent, maar dat de bottelaar sommige behandeling van de wijn, zoals veroudering of vermenging uitgevoerd.
- 7.) Adres: De werkelijke plaats van botteling en waar de wijn wordt geproduceerd. Bijvoorbeeld: Saratoga, California.
- 8.) Alcoholgehalte: Dit geeft aan dat het alcoholgehalte van de wijn.

California



1. Merk/producent naam.

2. Vintage, of het jaar waarin de druiven zijn geteeld — wijnen moeten een minimum van 95 procent van de vermelde vintage bevatten als de benaming is een AVA is.

3. Soort wijn — dit kan zijn rassen, generieke of bedrijfseigen. Rassen wijnen, zoals de Chardonnay hierboven, moeten ten minste 75 procent van de vermelde rassen wijn bevatten.

4. Plaats van oorsprong/geografische gebied "California", 100 procent van de wijn moet afkomstig zijn van druiven gegroeid binnen de staat;

5. Persoonlijke wijngaard — ten minste 95 procent van de wijn in de fles moet afkomstig zijn van druiven verbouwd in de benoemde wijngaard.

6. De alcoholgehalte

7. Sulfiet verklaring — zwaveldioxide is een natuurlijk bijproduct van de wijnbereiding, en is eeuwenlang als conserveermiddel in vrijwel alle wijnen gebruikt. Federale wet is nu vereist dat het etiket vermeld dat wijn sulfit bevat.



www.wijnweetje.nl www.facebook.com/wijnweetje.nl @wijnweetje